

# Latitude 3380


## Quick Start Guide

Guide d'information rapide  
Guida introduttiva rapida  
Guia de iniciação rápida  
Guía de inicio rápido



### 1 Connect the power adapter and press the power button

Brancher l'adaptateur d'alimentation et appuyer sur le bouton d'alimentation  
Connettere l'adattatore di alimentazione e premere il pulsante Accensione  
Ligar o transformador e premir o botão para ligar/desligar  
Conecte el adaptador de alimentación y presione el botón de encendido



### 2 Finish operating system setup

Terminer la configuration du système d'exploitation  
Terminare la configurazione del sistema operativo  
Terminar a configuração do sistema operativo  
Finalice la configuración del sistema operativo

#### Windows (Note: supports Windows 10 only)

##### Connect to your network

Se connecter à un réseau | Connettere alla rete  
Estabeleça ligação à rede | Conecte-se a uma red



**NOTE:** For SIM card installation instructions, please see the Owner's Manual at [Dell.com/support](http://Dell.com/support)  
**REMARQUE :** pour les instructions d'installation de la carte SIM, voir le manuel du propriétaire sur [Dell.com/support](http://Dell.com/support)

**N.B.:** Per le istruzioni di installazione della scheda SIM, consultare il manuale dell'utente disponibile alla pagina Web [Dell.com/support](http://Dell.com/support)

**NOTA:** Para obter instruções de instalação do cartão SIM, consulte o Manual do Proprietário em [Dell.com/support](http://Dell.com/support)

**NOTA:** Para obtener instrucciones de instalación de la tarjeta SIM, consulte el manual del propietario en [Dell.com/support](http://Dell.com/support)

**NOTE:** If you are connecting to a secured wireless network, enter the password for the wireless network access when prompted.

**REMARQUE :** dans le cas d'une connexion à un réseau sans fil sécurisé, saisir le mot de passe d'accès au réseau sans fil lorsque l'invite apparaît.

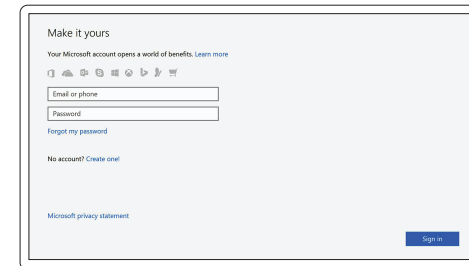
**N.B.:** Per collegarsi a una rete senza fili protetta, inserire la password di accesso alla rete senza fili quando richiesto.

**NOTA:** Se estiver a ligar a uma rede sem fios protegida, introduza a palavra passe de acesso à rede sem fios quando solicitado.

**NOTA:** Si se conecta a una red inalámbrica segura, introduzca la contraseña de acceso a la red inalámbrica cuando se le solicite.

##### Sign in to your Microsoft account or create a local account

Se connecter à un compte Microsoft ou créer un compte local  
Effettuare l'accesso al proprio account Microsoft oppure creare un account locale  
Inicie sessão na sua conta Microsoft ou crie uma conta local  
Inicie sesión en su cuenta de Microsoft o cree una cuenta local



### Ubuntu

#### Follow the instructions on the screen to finish setup.

Suivre les instructions qui s'affichent à l'écran pour terminer la configuration.  
Seguire le istruzioni visualizzate sullo schermo per terminare la configurazione.  
Siga as instruções no ecrã para concluir a configuração.  
Siga las instrucciones en pantalla para finalizar la configuración.

### Locate Dell apps

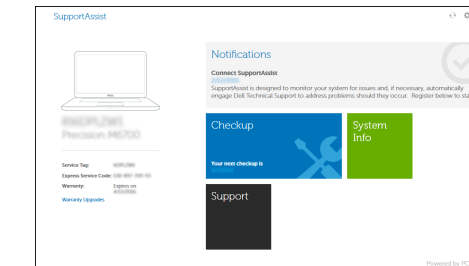
Identifier les applications Dell | Individuare le app Dell  
Localizar as aplicações Dell | Localice las aplicaciones Dell



#### SupportAssist

#### Check and update your computer

Rechercher des mises à jour et les installer sur l'ordinateur  
Verificare e aggiornare il computer  
Verifique e atualize o seu computador  
Busque actualizaciones para su equipo



## Product support and manuals

Assistance produits et manuels  
Supporto prodotto e manuali  
Suporte e manuais do produto  
Manuales y soporte técnico de productos

## Contact Dell

Contacter Dell | Contattare Dell  
Contactar a Dell | Póngase en contacto con Dell

## Regulatory and safety

Règlementations et sécurité | Normative e sicurezza  
Regulamentos e segurança | Normativa y seguridad

## Regulatory model

Modèle réglementaire | Modello normativo  
Modelo regulamentar | Modelo normativo

## Regulatory type

Type réglementaire | Tipo di conformità  
Tipo regulamentar | Tipo normativo

## Computer model

Modèle de l'ordinateur | Modello computer  
Modelo do computador | Modelo de equipo

[Dell.com/support](#)

[Dell.com/support/manuals](#)

[Dell.com/support/windows](#)

[Dell.com/contactdell](#)

[Dell.com/regulatory\\_compliance](#)

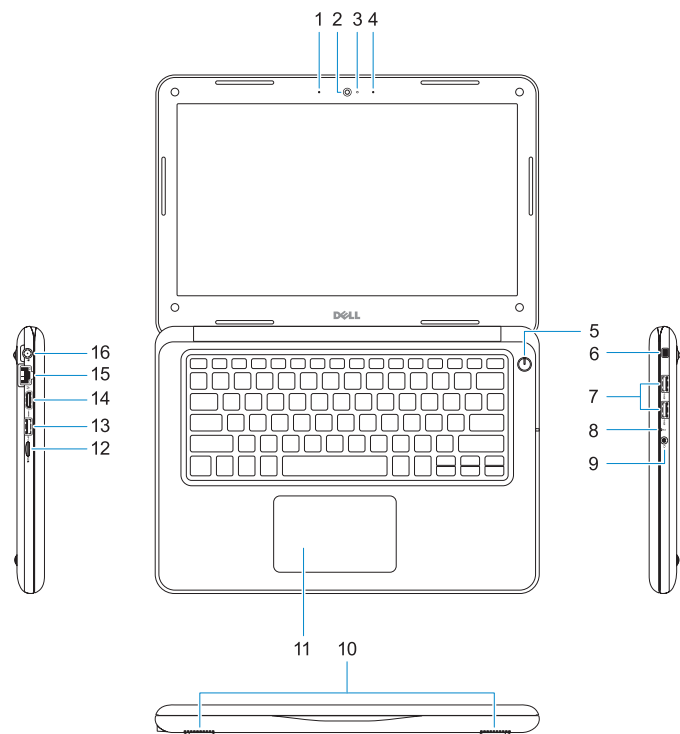
**P80G**

**P80G001**

**Latitude 3380**

# Features

[Caractéristiques](#) | [Funzioni](#) | [Funcionalidades](#) | [Funciones](#)



1. Microphone
2. Camera
3. Camera status light
4. Microphone
5. Power button
6. Noble Wedge lock slot
7. USB 3.0 ports
8. Battery status light
9. Universal audio jack
10. Speakers
11. Touchpad

12. microSD card reader
13. USB 3.0 port with PowerShare
14. HDMI port
15. Network port
16. Power port connector
17. Service tag label

1. Microphone
2. Webcam
3. Voyant d'état de la webcam
4. Microphone
5. Bouton d'alimentation
6. Emplacement pour verrou Noble
7. Ports USB 3.0
8. Voyant d'état de la batterie
9. Prise jack audio universelle

1. Microfono
2. Fotocamera
3. Indicatore di stato della fotocamera
4. Microfono
5. Accensione
6. Slot per dispositivi di blocco Noble Wedge
7. Porte USB 3.0
8. Indicatore di stato della batteria

10. Haut-parleurs
11. Pavé tactile
12. Lecteur de cartes microSD
13. Port USB 3.0 avec PowerShare
14. Port HDMI
15. Port réseau
16. Connecteur du port d'alimentation
17. Étiquette du numéro de service

9. Jack audio universale
10. Altoparlanti
11. Touchpad
12. Lettore di schede microSD
13. Porta USB 3.0 con PowerShare
14. Porta HDMI
15. Porta di rete
16. Connettore porta di alimentazione
17. Etichetta Numero di servizio

1. Microfone
2. Câmera
3. Luz de estado da câmara
4. Microfone
5. Botão para ligar/desligar
6. Ranhura de segurança Noble Wedge
7. Portas USB 3.0
8. Luz de estado da bateria
9. Ficha de áudio universal

1. Micrófono
2. Cámara
3. Indicador luminoso de la cámara
4. Micrófono
5. Botón de encendido
6. Ranura de bloqueo Noble Wedge
7. Puertos USB 3.0
8. Indicador luminoso del estado de la batería
9. Conector de audio universal
10. Altavoces
11. Superficie táctil
12. Lector de tarjetas microSD
13. Puerto USB 3.0 con PowerShare
14. Puerto HDMI
15. Puerto de red
16. Conector del puerto de alimentación
17. Etiqueta de servicio



ODC9HPA00

© 2017 Dell Inc. or its subsidiaries.

© 2017 Microsoft Corporation.

© 2017 Canonical Ltd.

Printed in China.

2017-01